


São Gonçalo, 31 de maio de 2021.

Professoras: Thatiane e Elisângela

Série: 1º ano

**Cronograma de Estudo 16ª semana****Seguir corretamente os dias e horários estabelecidos para cada matéria, não se esqueçam de realizar as tarefas com muita atenção e sempre que precisar peça ajuda. Bom estudo!**

PORTUGUÊS- 31 de maio	Brincadeiras Cantadas Páginas: 10 a 12  <b>Plataforma Kepler - Trilha de aprendizagem. " Capítulo 4</b>
MATEMÁTICA- 01 de junho	Adição 1 Páginas: 76 a 80  <b>Plataforma Kepler - Trilha de aprendizagem. " Capítulo 4</b>
INGLÊS	<b>PAGE: 40, 97.</b>
CIÊNCIAS- 02 de junho	Revisando o que estudei! Páginas: 155 a 161.  <b>Plataforma Kepler - Trilha de aprendizagem. " Capítulo 4".</b>
FERIADO- 03 de junho	
RECESSO- 04 DE JUNHO	

PORTUGUÊS- 07 de junho	Palavras com sentidos semelhantes / A letra D d. Páginas: 13 a 17.  <b>Plataforma Kepler - Trilha de aprendizagem. " Capítulo 4</b>
MATEMÁTICA- 08 de junho	Subtração 1 Páginas: 81 a 85  <b>Plataforma Kepler - Trilha de aprendizagem. " Capítulo 4</b>
INGLÊS	<b>PAGE: 42 e 43.</b>
CIÊNCIAS- 09 de junho	Revisando o que estudei!/ Atividade de complementar.  <b>Plataforma Kepler - Trilha de aprendizagem. " Capítulo 4".</b>
HISTÓRIA- 10 de junho	Convivência Familiar Páginas: 180 a 186.  <b>Plataforma Kepler - Trilha de aprendizagem. " Capítulo 3".</b>
ARTES	 <b>Páginas 51 à 53.</b>
GEOGRAFIA- 11 de junho	Hora do Recreio, Hora da Brincadeira! Páginas: 212 a 215.  <b>Plataforma Kepler - Trilha de aprendizagem. " Capítulo 3".</b>

Data: \_\_\_\_\_/\_\_\_\_\_/\_\_\_\_\_

Nome Completo \_\_\_\_\_

Professora: \_\_\_\_\_

Série: 1º ano

Para Casa- Português

**A CANOA VIROU**

VAMOS CANTAR?

A CANOA VIROU,  
POIS A DEIXARAM VIRAR.  
FOI POR CAUSA DA FERNANDA  
QUE NÃO SOUBE REMAR.  
SE EU FOSSE UM PEIXINHO  
E SOUBESSE NADAR,  
EU TIRAVA A FERNANDA  
DO FUNDO DO MAR.



1) ESCREVA O NOME DA MENINA DA CANTIGA:

2) QUANTAS PALAVRAS TEM NO TÍTULO?

3) PINTE NA CANTIGA, O NOME FERNANDA, TODA VEZ QUE  
ELE APARECER:

4) MARQUE COM UM X A PRIMEIRA PALAVRA DA CANTIGA:

5) ESCREVA A ÚLTIMA PALAVRA DA CANTIGA:

6) ESCREVA O SEU NOME:

Data: \_\_\_\_\_/\_\_\_\_\_/\_\_\_\_\_

Nome Completo \_\_\_\_\_

Professora: \_\_\_\_\_

Série: 1º ano

Para Casa- Matemática

# RESOLVA AS ADIÇÕES:



$$\begin{array}{r} 4 \\ + 3 \\ \hline \end{array} \quad \begin{array}{r} 5 \\ + 1 \\ \hline \end{array}$$

$$\begin{array}{r} 6 \\ + 3 \\ \hline \end{array} \quad \begin{array}{r} 7 \\ + 2 \\ \hline \end{array} \quad \begin{array}{r} 3 \\ + 3 \\ \hline \end{array} \quad \begin{array}{r} 1 \\ + 9 \\ \hline \end{array} \quad \begin{array}{r} 8 \\ + 2 \\ \hline \end{array}$$

$$\begin{array}{r} 4 \\ + 5 \\ \hline \end{array} \quad \begin{array}{r} 2 \\ + 5 \\ \hline \end{array} \quad \begin{array}{r} 1 \\ + 7 \\ \hline \end{array}$$

$$\begin{array}{r} 5 \\ + 3 \\ \hline \end{array} \quad \begin{array}{r} 10 \\ + 0 \\ \hline \end{array} \quad \begin{array}{r} 4 \\ + 4 \\ \hline \end{array}$$



Data: \_\_\_\_\_/\_\_\_\_\_/\_\_\_\_\_


Nome Completo \_\_\_\_\_

Professora: \_\_\_\_\_

Série: 1º ano

Para Casa- Ciências- ( Revisando o que estudei!)

## PINTE OS OBJETOS DE HIGIENE CORPORAL:



Data: \_\_\_\_\_/\_\_\_\_\_/\_\_\_\_\_




Nome Completo \_\_\_\_\_

Professora: \_\_\_\_\_









Série: 1º ano

Para Casa- Português

LIGUE OS DESENHOS AOS NOMES CORRESPONDENTES.

	<input type="text" value="dedo"/>		<input type="text" value="bode"/>
	<input type="text" value="cabide"/>		<input type="text" value="cadeado"/>
	<input type="text" value="cocada"/>		<input type="text" value="dado"/>
	<input type="text" value="doce"/>		<input type="text" value="Edu"/>

OBSERVE OS DESENHOS E COMPLETE COM **B** OU **D**.

 ____ AÚ	 E ____ O	 O ____ E	 ____ OCE
 CA ____ EA ____ O	 ____ ICO	 ____ A ____ O	 E ____ U

Copie.

Da- De- Di- Dø- Du

\_\_\_\_\_

da- de- di- dø- du

\_\_\_\_\_



Data: \_\_\_\_\_ / \_\_\_\_\_ / \_\_\_\_\_


Nome Completo \_\_\_\_\_

Professora: \_\_\_\_\_


Série: 1º ano

Para Casa- Matemática


**1. Responda as questões:**




$7 - 2 = \boxed{5}$




$7 - 3 = \square$




$7 - 1 = \square$



$8 - 6 = \square$



$8 - 2 = \square$



$8 - 4 = \square$

Data: \_\_\_\_\_/\_\_\_\_\_/\_\_\_\_\_


Nome Completo \_\_\_\_\_

Professora: \_\_\_\_\_

Série: 1º ano

Em aula- Ciências ( Revisando o que estudei!)

ESCREVA O CERTO OU O ERRADO DE CADA FIGURA:



Responda:

a) O que você faz com o lixo de sua casa?

---






b) Onde você joga o lixo quando está na rua?

---






c) E na escola, onde deposita o lixo?

---



FAMÍLIA	FERRO	FITA	FOGUEIRA	FUNIL
				
<b>fa</b>	<b>fe</b>	<b>fi</b>	<b>fo</b>	<b>fu</b>
fa	fe	fi	fo	fu
<b>FA</b>	<b>FE</b>	<b>FI</b>	<b>FO</b>	<b>FU</b>
Fa	Fe	Fi	Fo	Fu

Fa-fa	Fe-fe	Fi-fi	Fo-fo	Fu-fu
fada	feijão	fivela	foice	fuzil
faca	feito	fino	folia	fubá
família	ferro	fio	foca	fumaça
Fábio	feliz	figo	forma	fugiu

BALÃO	BEBÊ	BICICLETA	BOLA	BULE
				
<b>ba</b>	<b>be</b>	<b>bi</b>	<b>bo</b>	<b>bu</b>
ba	be	bi	bo	bu
<b>BA</b>	<b>BE</b>	<b>BI</b>	<b>BO</b>	<b>BU</b>
Ba	Be	Bi	Bo	Bu

Ba-ba	Be-be	Bi-bi	Bo-bo	Bu-bu
banana	bebê	rabia	bela	bule
baleia	bexiga	cabide	cabre	bula
barca	beijo	bico	bela	bufê
balão	cabele	Bia	bonite	buça