



CENTRO EDUCACIONAL RAI DE SOL.

São Gonçalo, 31 de Maio a 11 de Junho de 2021.

Professoras: Camila e Morgania

Turma: Pré 3

CRONOGRAMA DE ESTUDO PARA EDUCAÇÃO INFANTIL

DIA 31/05 – Segunda-feira	Conteúdo – Letra N . Atividade na folhinha – Letra N .
DIA 01/06 – Terça-feira	Conteúdo – Noções de Geometria – Linhas. Atividade na folhinha – Linhas retas e curvas.
DIA 02/06 – Quarta -feira DIA 03/06 – Feriado Corpus Christie. DIA 04/06 – Recesso.	Conteúdo – Família silábica letra N . Atividade no livro, pág. 89 a 92. APRESENTAÇÃO SOBRE O MEIO AMBIENTE. P/ Casa – Atividade na folhinha – Letra N .
DIA 07/06 – Segunda-feira	Conteúdo – Letra P . Atividade na folhinha – Letra P .
DIA 08/06 – Terça-feira	Conteúdo – Matemática – Numerais e quantidade. Atividade na folhinha – Numerais.
DIA 09/06 – Quarta-feira	Conteúdo – Família silábica letra P . Atividade no livro, pág. 93 a 96. AULA EXTRA – REFORÇO LÚDICO. P/ Casa – Atividade na folhinha – Letra P .
DIA 10/06 – Quinta-feira	Conteúdo – Natureza e Sociedade – Os cinco sentidos. Atividade na folhinha – Os cinco Sentidos. P/ Casa – Atividade na folhinha – Sentidos.
DIA 11/06 – Sexta-feira	Conteúdo – Português – Revisão Letras N e P . Atividade na folhinha – Revisão. P/ Casa – Atividade na folhinha – Revisão.

***Obs: Caso não consiga imprimir,
está disponível na secretaria da***

**EM DEUS ESTÁ A NOSSA
CONFIANÇA!**


São Gonçalo, 31 de maio de 2021.

Professoras: Camila e Morgania


Turma: Pré 3

EDUCAÇÃO INFANTIL

1. Meu amorzinho, pinte somente as figuras que comecem com a letra N:



2. Cubra e copie a letra N com muito capricho:



Navio
navio



Handwriting practice area with two rows of lines. The first row contains two dotted uppercase 'N's for tracing. The second row contains two dotted lowercase 'n's for tracing. A small number '7' is in the bottom right corner of the box.

3. Agora, escreva seu nome bem bonito:

Two horizontal lines for writing the student's name.

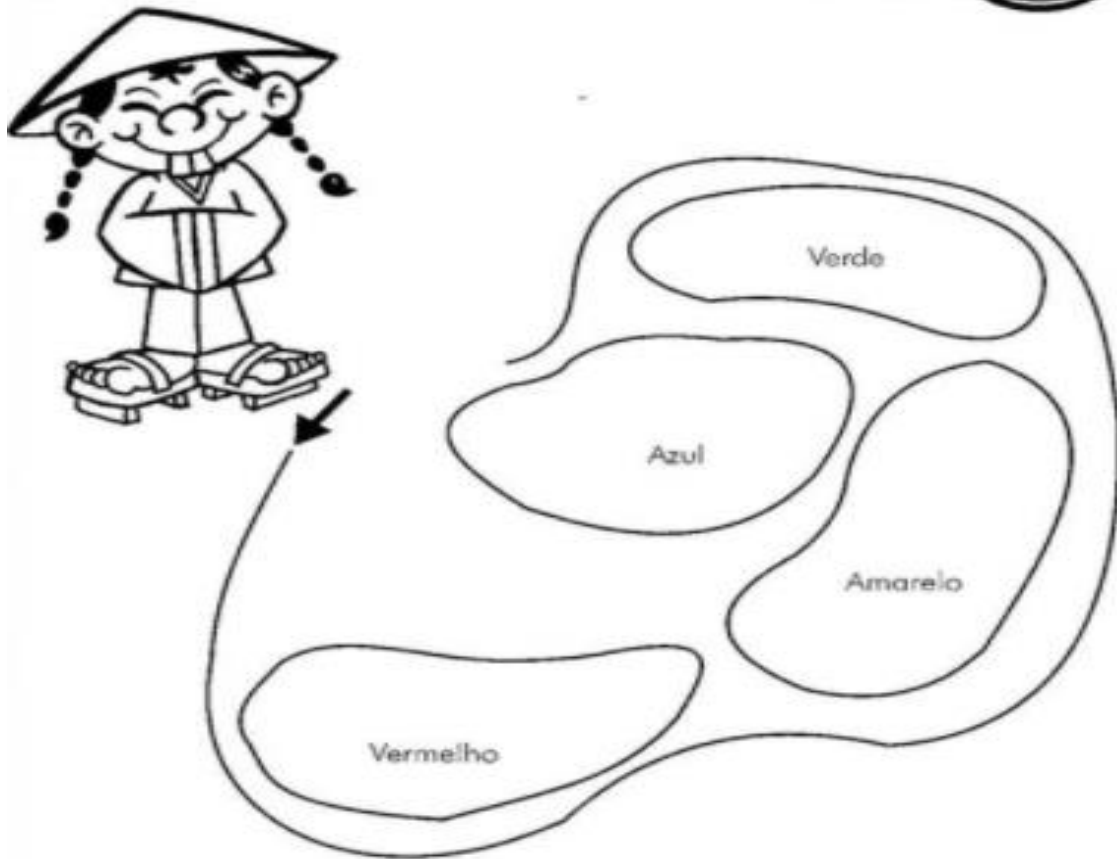
São Gonçalo, 01 de junho de 2021.

Professoras: Camila e Morgania

Turma: Pré 3

EDUCAÇÃO INFANTIL

1. Comiguinho (a), contorne a curva aberta de azul e pinte com as cores indicadas as curvas fechadas:



2. Agora faça um desenho com linha curva aberta e depois um desenho com linha curva fechada:

Curvas fechadas:

Curvas abertas:

3. Escreva seu nome bem bonito:

São Gonçalo, 02 de junho de 2021.

Professoras: Camila e Morgania

Turma: Pré 3

EDUCAÇÃO INFANTIL

Para Casa

1. Essa é a família silábica de N, vamos ouvir a canção com atenção:

Ô marinheiro, marinheiro
Marinheiro só.
Quem te ensinou a nadar?
Marinheiro só.
Foi o tombo do navio?
Marinheiro só.
Ou foi o balanço do mar?

Folclore



2. Agora, cubra e copie com capricho a família silábica da letrelinha N:

na ne ni ne nu

n ni ne nu

na ne ni ne nu

na ne ni ne nu

3. Seu nome é lindo! Escreva-o com atenção:

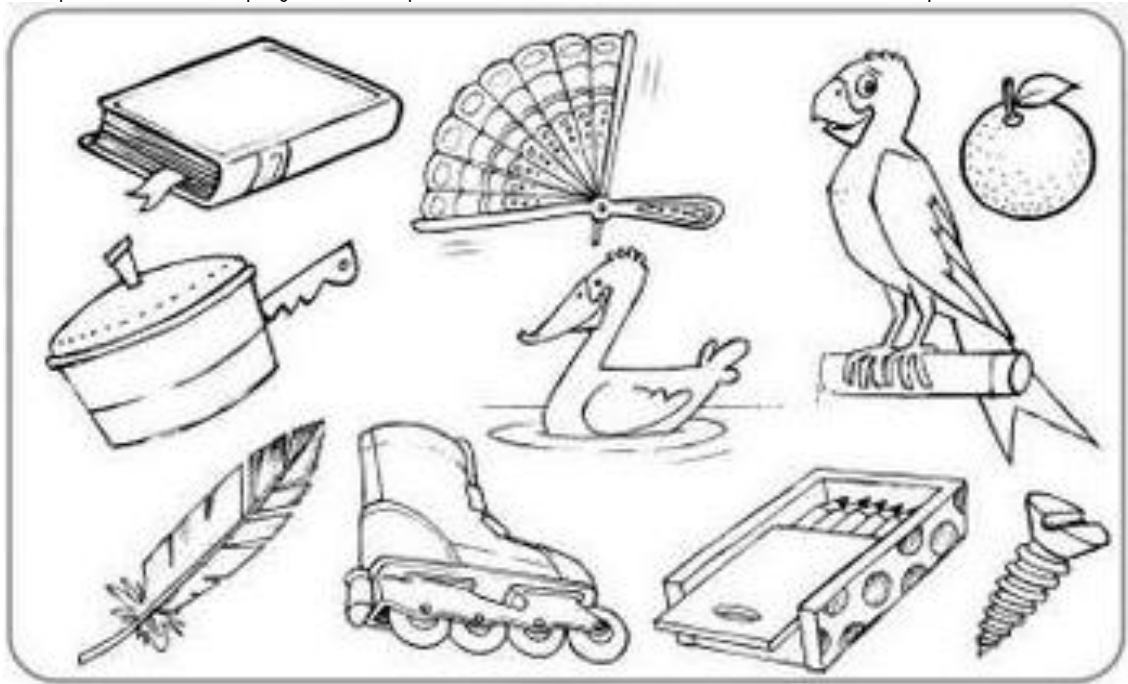
São Gonçalo, 07 de junho de 2021.

Professoras: Camila e Morgania

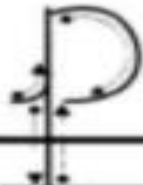
Turma: Pré 3

EDUCAÇÃO INFANTIL

1. Vamos pintar as figuras que começam com a letrinha P:



2. Meu amor, cubra e copie a letrinha P:



Pato
pato



Handwriting practice area with two rows of three horizontal lines each. The first row contains two uppercase 'P's and the second row contains two lowercase 'p's, both for tracing.

3. Escreva seu nome, você é capaz:

Two horizontal lines for writing the student's name.

São Gonçalo, 08 de junho de 2021.

Professoras: Camila e Morgania

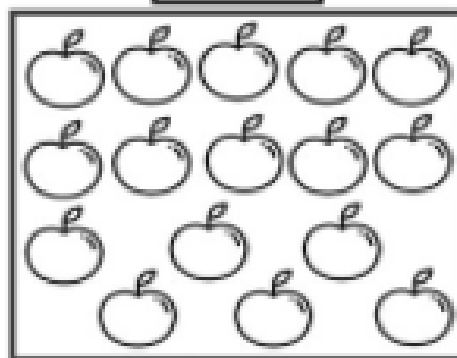


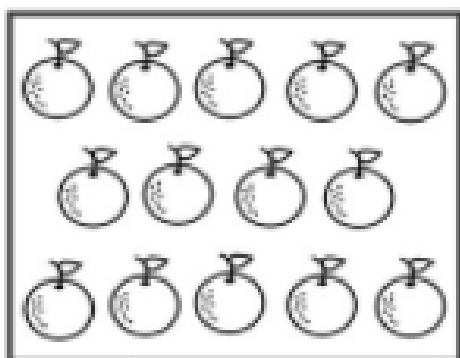
Turma: Pré 3

EDUCAÇÃO INFANTIL

1. Escreva os numerais que faltam, você vai caprichar nessa atividade:

0			3				7		
		12			15			18	
20				24					29

2. Conte e registre quantidade com atenção:



3. Agora, escreva seu nomezinho com muita atenção:

São Gonçalo, 09 de junho de 2021.

Professoras: Camila e Morgania

Turma: Pré 3

EDUCAÇÃO INFANTIL

1. Copie a palavrinha papai, sei que você é capaz, em seguida copie a família silábica da letrelinha P:



papai

pa pe pi po pu

Pa Pe Pi Po Pu


2. Complete as palavrinhas com pa, pe, pi, po e pu:



□ □ T O



□ □ I X E



□ □ P O C A



□ □ R C O



□ □ D I M

São Gonçalo, 09 de junho de 2021.

Professoras: Camila e Morgania

Turma: Pré 3

EDUCAÇÃO INFANTIL

Para Casa

1. Ouça o poema com a letrinha p:



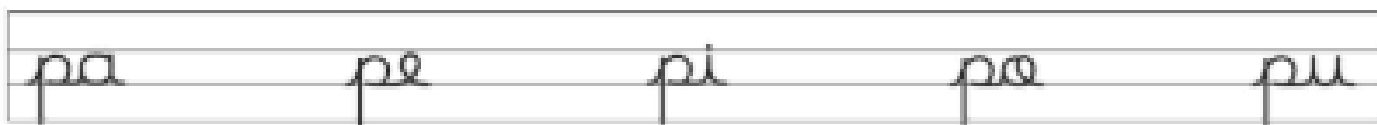


Pulga toca flauta,
perereca, violão.
Piolho pequenino
também toca rabeção.



A pulga e o percevejo
fizeram uma combinação:
de dar uma serenata
debaixo do meu colchão.

Folclore

2. Vamos cobrir e copiar a letrinha p e sua família:



Escreva seu lindo nome:

São Gonçalo, 10 de junho de 2021.

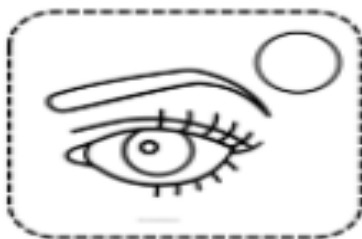
Professoras: Camila e Morgania

Turma: Pré 3

EDUCAÇÃO INFANTIL

1. Enumere, relacionando os sentidos às partes do corpo:

1. AUDIÇÃO
2. OLFATO
3. PALADAR
4. VISÃO
5. TATO



2. Ligue a parte do corpo que as crianças usaram para:



São Gonçalo, 10 de junho de 2021.


Professoras: Camila e Morgania

Turma: Pré 3

EDUCAÇÃO INFANTIL

Para Casa


1. Faça a correspondência dos sentidos ao seu órgão:





2. Desenhe cada órgão no espaço correto:




VISÃO




TATO



PALADAR



AUDIÇÃO






OLFATO

São Gonçalo, 11 de junho de 2021.

Professoras: Camila e Morgania

Turma: Pré 3

EDUCAÇÃO INFANTILVamos revisar as letrinhas *n* e *p* que já aprendemos:*n**p**n n n n n n n n**p p p p p p p p**n**p**n**p**na ne ni no nu**pa pe pi po pu**_____ nho* *_____ te ca* 

Escreva seu nome com muito capricho, sei que você é capaz:

São Gonçalo, 11 de junho de 2021.







Professoras: Camila e Morgania


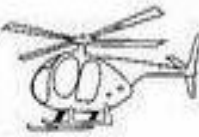

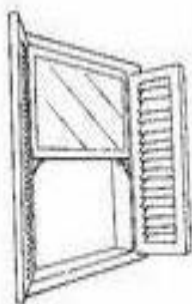


Turma: Pré 3




EDUCAÇÃO INFANTIL

Para Casa

1. Já conhecemos várias letrinhas, eu sei que você é capaz de escrever a inicial de cada figura abaixo. Capriche!

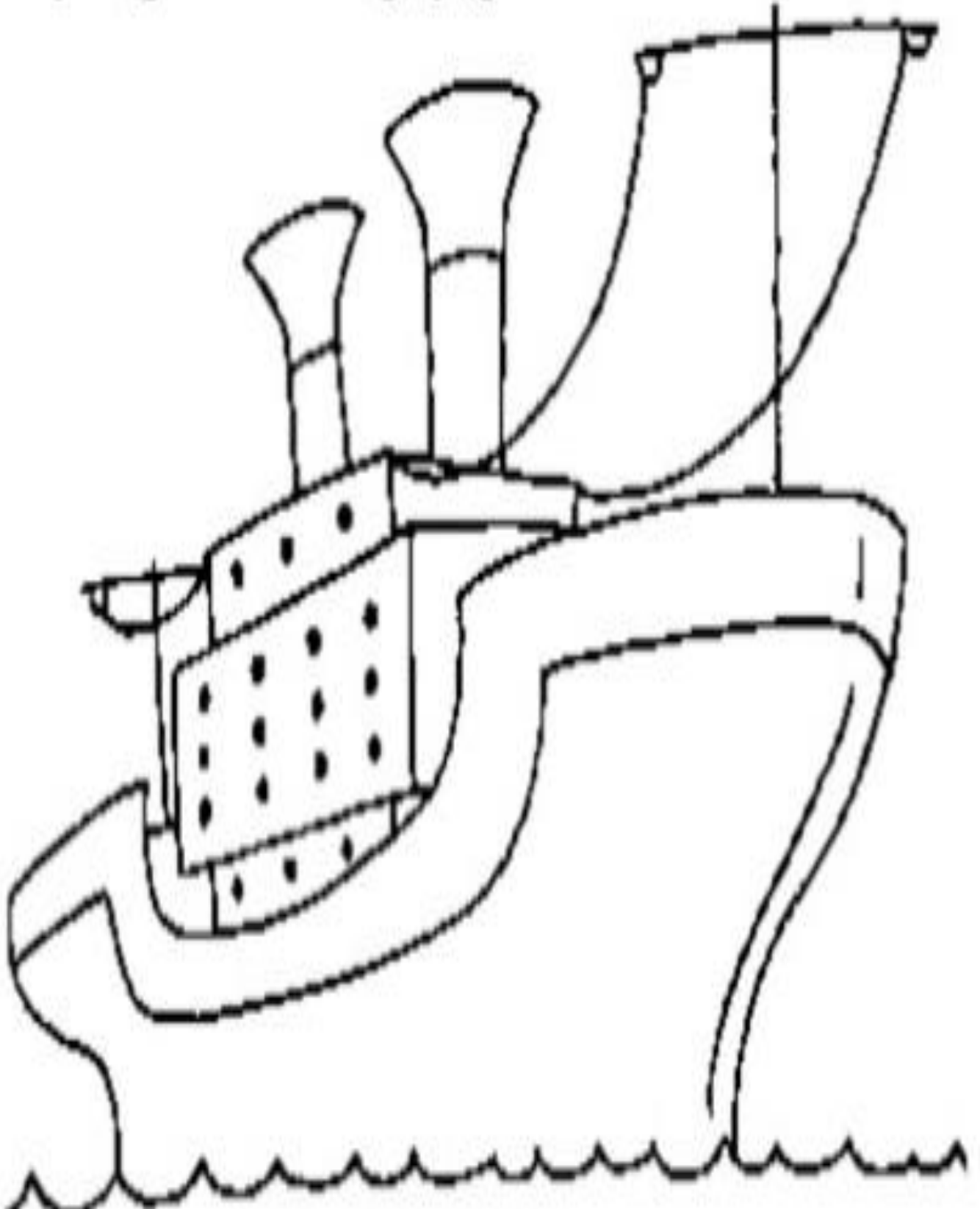
					
<input type="text"/>	<input type="text"/>	<input type="text"/>	<input type="text"/>	<input type="text"/>	<input type="text"/>

					
<input type="text"/>	<input type="text"/>	<input type="text"/>	<input type="text"/>	<input type="text"/>	<input type="text"/>

		
<input type="text"/>	<input type="text"/>	<input type="text"/>

n

n



p

p

