



São Gonçalo, 14 de Junho de 2021.
Professoras: Amaranda e Kely

Turma: Pré 2

CRONOGRAMA DE ESTUDO DA EDUCAÇÃO INFANTIL

**“ Não existe saber mais ou saber menos:
Há saberes diferentes. ” Paulo Freire**

DIA	14/06 Segunda-feira	Linguagem – Atividade na folhinha - Letra M Vídeo interativo da professora.
DIA	15/06 – Terça-feira	Linguagem – Atividade na folhinha - Revisando a Letra M Para Casa – Livro didático – Página 22 e 23 Vídeo interativo da professora.
DIA	16/06 – Quarta -feira	Nat. e Soc. - Observando o Céu e o Tempo / Como está o Tempo? Livro Didático – Páginas 261, 262 Vídeo interativo da professora.
DIA	17/06 – Quinta-feira	Nat. E Soc. – Observando o Céu e o Tempo / Como está o Tempo? Livro Didático – Páginas 263, 264 Para Casa – Livro didático – Página 259 Vídeo interativo da professora.
DIA	18/06 – Sexta-feira	Linguagem – Atividade na folhinha – Letra N Vídeo interativo da professora.
		Todas as folhas de atividades deverão ser entregues na secretaria da escola.
PLANO DE ESTUDO PARA EDUCAÇÃO INFANTIL		As atividades em xerox estarão disponíveis na secretaria da escola (Por favor mande um whatsapp para escola, antes de ir buscar)
		Procure lugares agradáveis e silenciosos para realizar as atividades.
		.Assista os vídeos feitos pelas educadoras da educação infantil. (estão sendo postados no Telegram todos os dias)
		Qualquer dúvida entre em contato conosco, estamos a sua disposição.

EM DEUS ESTÁ A NOSSA CONFIANÇA!


São Gonçalo, 14 de Junho de 2021

Professoras: Amaranda e Kely

Turma: Pré 2

EDUCAÇÃO INFANTIL**A**  **LETRINHA DO DIA É...**


1- FAÇA O CONTOURO DA LETRA COM TINTA GUACHE AMARELA.

**Faça seu Nome:**

São Gonçalo, 15 de Junho de 2021

Professoras: Amaranda e Kely

Turma: Pré 2

EDUCAÇÃO INFANTIL **VAMOS PRATICAR? CUBRA A LETRA M:****MOSCA****MAMÃO****MOTO****MAÇÃ****Faça seu nome:**

São Gonçalo, 18 de Junho de 2021

Professoras: Amaranda e Kely

Turma: Pré 2

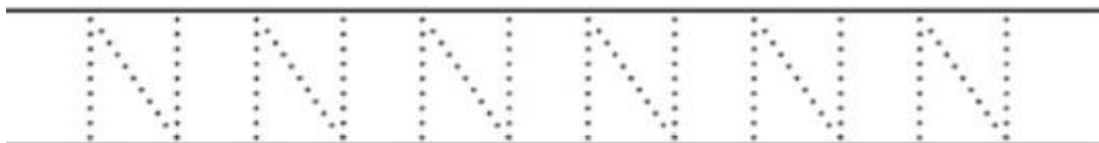
EDUCAÇÃO INFANTIL

EU SOU A LETRA...

1- PINTE OU FAÇA UMA COLAGEM NA LETRINHA.



2- AGORA, VAMOS TREINAR A ESCRITA DA LETRA? CUBRA E COPIE.



N

Faça seu nome:
